

Ociepl dom!
Wymień
ogrzewanie!

czyste powietrze
zdrowy wybór
Twój wybór!

PŁAĆ MNIEJ,
ZMNIEJSZ RACHUNKI!



czystepowietrze.gov.pl

KRAJOWY
PLAN
ODBUDOWY



Rzeczpospolita
Polska

Sfinansowane przez
Unię Europejską
NextGenerationEU



#AKADEMIA CZYSTEGO POWIETRZA2023

16 marca 2023 r.

„Rozliczenie przedsięwzięcia - wniosek o płatność: dotacja, dotacja z prefinansowaniem, załączniki”

Małgorzata Adamska, Zespół ds. Czystego Powietrza, NFOŚiGW

Informacje ogólne dotyczące wniosku o płatność

Złożenie wniosku jest możliwe:

- ✓ po potwierdzeniu zawarcia umowy i uzyskaniu jej numeru;
- ✓ po zrealizowaniu części (wniosek częściowy) lub całości (wniosek końcowy) zadań określonych w umowie:
 - dla **umowy dotacji** wypłata dofinansowania może być zrealizowana maksymalnie w:
 - 3 częściach – dla przedsięwzięć realizowanych w ramach Części 1 i 2 Programu,
 - 5 częściach – dla przedsięwzięć realizowanych w ramach Części 3 Programu.
 - dla **umowy dotacji z prefinansowaniem** wypłata dofinansowania może być zrealizowana maksymalnie w:
 - 3 częściach – dla przedsięwzięć realizowanych w ramach Części 2 i 3 Programu.
- ✓ nie później niż 90 dni od upływu terminu na realizację przedsięwzięcia określonego w Programie (pkt 6.3.3).



Informacje ogólne dotyczące wniosku o płatność

- ✓ Poszczególne pozycje z zakresu rzeczowego (kategorie kosztów) muszą być rozliczone w ramach jednego wniosku o płatność;
- ✓ W przypadku umowy dotacji z prefinansowaniem:
 - każda umowa z wykonawcą powinna zostać rozliczona w całości w ramach jednego wniosku o płatność,
 - możliwe jest rozliczenie wszystkich umów zawartych z wykonawcami w ramach jednego wniosku o płatność,
 - wniosek o płatność może obejmować koszty rozliczane w ramach dotacji bez prefinansowania,
 - zaleca się, aby w pierwszej kolejności rozliczać koszty na podstawie umów z wykonawcą.



Informacje ogólne dotyczące wniosku o płatność

- ✓ WfoŚigw dokonuje wypłaty dofinansowania w terminie **do 30 dni** od dnia wpływu prawidłowo podpisanego, kompletnego i poprawnie wypełnionego wniosku o płatność wraz z załącznikami.
- ✓ WfoŚigw może wezwać beneficjenta do złożenia wyjaśnień/uzupełnień wniosku – 10 dni → termin wypłaty dofinansowania wydłuża się – liczony jest od dnia uzupełnienia wniosku.



Informacje ogólne dotyczące wniosku o płatność

- ✓ Zatwierdzenie przez WFOŚiGW wniosku o płatność i wypłata dofinansowania **nie jest** ostatecznym potwierdzeniem kwalifikowalności wydatków.
- ✓ Kwalifikowalność poniesionych kosztów weryfikowana będzie również po wypłacie dotacji, w trakcie realizacji przedsięwzięcia i okresu trwałości.
- ✓ Wypłata dofinansowania (w ramach dotacji/dotacji z prefinansowaniem) nastąpi przelewem bezpośrednio na rachunki wykonawców/sprzedawców lub rachunek bankowy Beneficjenta.



Ociepl dom!
Wymień
ogrzewanie!

czyste powietrze
zdrowy wybór
Twój wybór!

PŁAĆ MNIEJ,
ZMNIEJSZ RACHUNKI!



czystepowietrze.gov.pl

Przed złożeniem wniosku o płatność:

- ✓ Zapoznaj się z Instrukcją wypełniania wniosku o płatność w ramach programu „Czyste Powietrze” – dostępna na Portalach Beneficjenta wfośigw oraz na stronie: <https://www.gov.pl/web/gov/skorzystaj-z-programu-czyste-powietrze>
- ✓ Przygotuj:
 - numer umowy o dofinansowanie oraz kwotę przyznanej dotacji na realizację przedsięwzięcia (→ pismo informujące o zawarciu umowy dotacji),
 - adres mailowy,
 - numer rachunku bankowego,
 - wszystkie dokumenty zakupu (faktury lub inne równoważne dokumenty księgowo),
 - potwierdzenia dokonania zapłaty,
 - protokoły odbioru prac wykonawcy oraz inne wymagane załączniki.

Ociepl dom!
Wymień
ogrzewanie!

czyste powietrze
zdrowy wybór
Twój wybór!

PŁAĆ MNIEJ,
ZMNIEJSZ RACHUNKI!



czystepowietrze.gov.pl

Jak złożyć wniosek o płatność?

- ✓ Wniosek o płatność w programie „Czyste Powietrze” jest wypełniany online za pomocą **Generatora Wniosków o Dofinansowanie (GWD)**.
- ✓ Należy zarejestrować indywidualne konto w GWD, a następnie zalogować się przy użyciu ustalonego loginu i hasła.
- ✓ Można to zrobić:
 - z wykorzystaniem profilu zaufanego w serwisie gov.pl <https://www.gov.pl/web/gov/skorzystaj-z-programu-czyste-powietrze>
 - z wykorzystaniem adresu e-mail (jeśli beneficjent nie posiada profilu zaufanego) na stronie <https://gwd.nfosigw.gov.pl>
- ✓ Jeśli wniosek składa pełnomocnik musi zarejestrować/zalogować się do swojego konta w systemie GWD a następnie wypełnić wniosek danymi beneficjenta – w Polu A.4 wskazując swój adres e-mail.

Forma złożenia	Sposób złożenia	Rodzaj podpisu
elektroniczna	<ul style="list-style-type: none"> wypełnij wniosek w systemie GWD zweryfikuj i zatwierdź wypełniony wniosek dołącz wymagane załączniki w formie skanów lub dokumentów elektronicznych podpisz wniosek elektronicznie za pomocą profilu zaufanego lub podpisu kwalifikowanego prześlij wniosek za pośrednictwem GWD do właściwego wfośigw 	elektroniczny (kwalifikowany lub podpis zaufany)
papierowa	<ul style="list-style-type: none"> wypełnij wniosek o w systemie GWD zweryfikuj i zatwierdź wypełniony wniosek – do uzyskania statusu wniosku „Oczekuje na złożenie” wydrukuj wniosek dołącz wymagane załączniki podpisz wniosek złóż wniosek wraz z załącznikami osobiście, listownie lub przez gminny punkt konsultacyjno-informacyjny do właściwego wfośigw 	własnoręczny

Ociepl dom!
Wymień
ogrzewanie!

czyste powietrze
zdrowy wybór

Twój wybór!

PŁAĆ MNIEJ,
ZMNIJSZ RACHUNKI!



czystepowietrze.gov.pl

← → ↻ https://gwd.nfosigw.gov.pl

Generator wniosków o dofinansowanie GWD (P2)

Wszystkie wnioski
Moje robocze
Wypełnione poprawnie
Oczekujące na złożenie w Funduszu
Przyjęte w Funduszu
Nowy wniosek o dofinansowanie Wniosek
Nowy wniosek uprawnień
Zarządzanie
Komunikaty

Listy
Użytkownik
Zalogowany

Lista wniosków

Dziedzina / Oś priorytetowa / Działanie FNT / Obszar EOG	Program priorytetowy / Działanie POIiŚ / Działanie EOG / Typ projektu	Nazwa przedsięwzięcia / zadania	Numer techniczny	Rodzaj wniosku	Wersja	Status wniosku
<div style="border: 1px solid gray; padding: 5px;"> <p>Tworzenie nowego wniosku</p> <p>Jakiego rodzaju wniosek zamierzasz utworzyć?</p> <p>Wybierz rodzaj wniosku.</p> <p>Wniosek o dofinansowanie ze środków krajowych</p> <p>Wniosek o dofinansowanie w ramach POIiŚ</p> <p style="border: 1px solid red; padding: 2px;">Wnioski składane do wfośigw – program „Czyste Powietrze” i „Ciepłe Mieszkanie”</p> <p>Wniosek o dofinansowanie w ramach funduszy EOG i funduszy norweskich</p> <p>Anuluj</p> </div>						

Ociepl dom!
Wymień
ogrzewanie!



Twój wybór!

PŁAĆ MNIEJ,
ZMNIJSZ RACHUNKI!



czyspowietrze.gov.pl

Tworzenie nowego wniosku

Nabór

Czyste Powietrze – dla Programu obowiązującego od 03.01.2023 r. ▼

Konkurs

Czyste Powietrze - dla Programu obowiązującego w okresie 15.05.2020 - 24.01.2022

Czyste Powietrze - dla Programu obowiązującego w okresie 25.01.2022 - 02.01.2023

5.4 Dotacje dla gmin na budynki mieszkalne wielorodzinne (Ciepłe Mieszkanie)

Czyste Powietrze – dla Programu obowiązującego od 03.01.2023 r.

Zapisz i przejdź do edycji

Tworzenie nowego wniosku

Nabór

Czyste Powietrze – dla Programu obowiązującego od 03.01.2023 r. ▼

Konkurs

55/WP/OA/5.1/2022/CP - WNIOSEK O PŁATNOŚĆ ▼

Województwo

Mazowieckie ▼

Zapisz i przejdź do edycji

Ociepl dom!
Wymień
ogrzewanie!

czyste powietrze
zdrowy wybór
Twój wybór!

PŁAĆ MNIEJ,
ZMNIEJSZ RACHUNKI!



czystepowietrze.gov.pl

WNIOSEK

o płatność w ramach programu priorytetowego „Czyste Powietrze”

Przed przystąpieniem do wypełnienia wniosku należy zapoznać się z Instrukcją wypełniania wniosku

A. INFORMACJE OGÓLNE

Dane Beneficjenta			
Nazwisko	A.1 Bartosiak	Imię	A.2 Anna
Telefon kontaktowy	A.3 697 895 789	E-mail	A.4 annabartosiak@gmail.com
PESEL	A.5 95211300614		

Informacje o umowie	
Forma dofinansowania i rodzaj Beneficjenta	A.6 Dotacja z prefinansowaniem - PODWYŻSZONY poziom dofinanso ▼
Numer umowy o dofinansowanie, której dotyczy wniosek	A.7 254/2023 D
Nazwa WFOŚiGW właściwego ze względu na usytuowanie budynku	A.8 WFOŚiGW w Warszawie
% powierzchni całkowitej wykorzystywanej na prowadzenie działalności gospodarczej (zgodnie z umową o dofinansowanie)	A.9 0,0 %
Dopuszczalna maksymalna kwota dotacji zgodnie z umową o dofinansowanie	A.10 90 000,00

A.11

Oświadczam, że od daty złożenia wniosku o dofinansowanie nie dokonałem zbycia budynku / lokalu mieszkalnego objętego dofinansowaniem.

Dalej

Ociepl dom!
Wymień
ogrzewanie!

czyste powietrze
zdrowy wybór

Twój wybór!

PŁAĆ MNIEJ,
ZMNIEJSZ RACHUNKI!



czystepowietrze.gov.pl

B. INFORMACJE O REALIZACJI PRZEDSIĘWZIĘCIA

B.1. OKRES REALIZACJI PRZEDSIĘWZIĘCIA

Data rozpoczęcia przedsięwzięcia (data wystawienia pierwszej faktury lub równoważnego dokumentu księgowego - brane są pod uwagę również faktury zaliczkowe)	B.1.1	2022-12-05
Wniosek o płatność	B.1.2	pierwszy ▼
B.1.3 <input type="checkbox"/>	Przedsięwzięcie zostało zakończone (końcowy wniosek o płatność)	
B.1.4 <input checked="" type="checkbox"/>	Oświadczam, że ten wniosek nie jest końcowym wnioskiem o płatność, będę składał kolejny/kolejne wnioski o płatność, w których rozliczę pozostałe koszty kwalifikowane objęte przedsięwzięciem.	

B.2. WYMIANA ŹRÓDŁA CIEPŁA

Czy umowa o dofinansowanie obejmuje wymianę źródeł ciepła na paliwo stałe?	B.2.1 <input checked="" type="radio"/> TAK	B.2.2 <input type="radio"/> NIE
W ramach niniejszego wniosku o płatność jest rozliczany zakup i montaż nowego źródła ciepła	B.2.4 <input checked="" type="radio"/> TAK	B.2.5 <input type="radio"/> NIE
Łączna liczba zlikwidowanych źródeł ciepła na paliwo stałe w budynku/lokalu mieszkalnym (wymagany jest dokument potwierdzający likwidację wszystkich źródeł ciepła wskazanych we wniosku o dofinansowanie jako załącznik do wniosku o płatność)	B.2.6 1	
B.2.7 <input type="checkbox"/>	Przy wymianie uzyskano dofinansowanie z innego programu, w którym właścicielem zakupionego źródła ciepła jest jednostka samorządu terytorialnego.	

Ociepl dom!
Wymień
ogrzewanie!



Twój wybór!

PŁAĆ MNIEJ,
ZMNIJSZ RACHUNKI!



czystepowietrze.gov.pl

B.3. KOMPLESOWA TERMOMODERNIZACJA

<p>Czy umowa o dofinansowanie obejmuje przeprowadzenie kompleksowej termomodernizacji B.3.1 budynku/lokalu mieszkalnego, w rozumieniu Programu, tj. w wyniku której w tym budynku/lokalu mieszkalnym zostanie osiągnięty co najmniej jeden wskaźnik:</p> <p>a) zmniejszenie zapotrzebowania na energię użytkową do 80 kWh/(m²*rok) lub</p> <p>b) zmniejszenie zapotrzebowania na energię użytkową o minimum 40% oraz zrealizowany zostanie w całości wariant z audytu energetycznego gwarantujący osiągnięcie co najmniej jednego ze wskaźników określonych powyżej?</p>		B.3.2	<input checked="" type="radio"/> TAK <input type="radio"/> NIE
B.3.3	<input checked="" type="checkbox"/> Dołączam do tego wniosku Dokument podsumowujący audyt energetyczny w celu potwierdzenia warunków Programu dotyczących przedsięwzięcia z kompleksową termomodernizacją.		

Ociepl dom!
Wymień
ogrzewanie!

czyste powietrze
zdrowy wybór

Twój wybór!

PŁAĆ MNIEJ,
ZMNIEJSZ RACHUNKI!



czystepowietrze.gov.pl

B.4. ZESTAWIENIE DOKUMENTÓW ZAKUPU POTWIERDZAJĄCE REALIZACJĘ ZAKRESU RZECZOWEGO

Przez dokumenty zakupu rozumiane są faktury lub inne równoważne dokumenty księgowe, potwierdzające nabycie materiałów, urządzeń lub usług. Należy wprowadzić kolejno wymagane dane rozliczanych dokumentów zakupu w celu potwierdzenia realizacji zakresu rzeczowego objętego niniejszym wnioskiem.

Uwaga: do dofinansowania odpowiednio kwalifikują się koszty zgodne z załącznikiem nr 2 albo 2a albo 2b do Programu Priorytetowego Czyste Powietrze (zwanego dalej Programem), poniesione nie wcześniej niż 6 miesięcy przed datą złożenia wniosku o dofinansowanie. W szczególności warunkiem kwalifikowalności kosztów jest spełnienie wymagań technicznych wskazanych w tych załącznikach.

Uwaga: dokumenty zakupu muszą być wystawione imiennie na Beneficjenta lub wspólnie na Beneficjenta i jego małżonka.

Uwaga: w przypadku przedstawienia do rozliczenia kosztów należących do danej kategorii kosztów kwalifikowanych, w ramach jednego wniosku o płatność należy wykazać WSZYSTKIE dokumenty zakupu w ramach tej kategorii. Zgłoszenie ich do rozliczenia w późniejszym wniosku spowoduje, że nie zostaną one zaliczone do kosztów kwalifikowanych.

Uwaga! Odnaczenie "dodaj" powoduje usunięcie wszystkich pozycji wprowadzonych poniżej.

Kategoria kosztu kwalifikowanego					B.4.1 Pompa ciepła powietrze/woda				
B.4.2 <input checked="" type="checkbox"/> Urządzenie znajduje się na liście ZUM**					Numer ID na liście ZUM:		B.4.2a PW- 811891		
Lp.	Numer faktury końcowej/ korygującej* albo innego równoważnego dokumentu księgowego	Rodzaj faktury albo innego równoważnego dokumentu księgowego	Nazwa wystawcy dokumentu	NIP wystawcy dokumentu	Data wystawienia dokumentu	Kwota kosztu kwalifikowanego – kwota netto z dokumentu zakupu [zł]	Kwota VAT z dokumentu zakupu dla kosztu kwalifikowanego (wskazanego w B.4.8) [zł]	Kwota brutto z dokumentu zakupu dla kosztu kwalifikowanego (wskazanego w B.4.8) [zł]	Status dokumentu
B.4.3	B.4.4	B.4.5	B.4.6	B.4.7	B.4.8	B.4.9	B.4.10	B.4.11	
1 +	125/2022	końcowa, ✓	FHU Ciepłomax	1576570753	2022-12-05	29 000,00	2 380,00	31 320,00	Nieopłać ✓
								31 320,00	
*Sposób wpisania faktury korygującej znajduje się w pomocy kontekstowej oraz instrukcji wypełniania wniosku o płatność, do tabeli wpisuje się tylko faktury końcowe i korygujące, nie wpisuje się faktur zaliczkowych, które nie są końcowymi.									
<i>Uwaga: W ramach realizacji przedsięwzięcia kwalifikowany jest koszt wykonania niezbędnej dokumentacji projektowej dotyczącej wymiany źródła ciepła, pod warunkiem, że prace będące przedmiotem dokumentacji, zostaną zrealizowane nie później, niż do dnia zakończenia realizacji wnioskowanego przedsięwzięcia.</i>									
Dodaj <input checked="" type="checkbox"/> B.4.13		Dodaj nową kategorię kosztu kwalifikowanego							

Ociepl dom!
Wymień
ogrzewanie!



Twój wybór!

PŁAĆ MNIEJ,
ZMNIEJSZ RACHUNKI!



czystepowietrze.gov.pl

Kategoria kosztu kwalifikowanego						B.4.14 Ocieplenie przegród budowlanych			
B.4.15 <input type="checkbox"/> Urządzenie znajduje się na liście ZUM** <input type="checkbox"/> +		Numer ID na liście ZUM:				B.4.15a MI-			
B.4.16 <input type="checkbox"/> Zrealizowane prace w całości lub części, wykonywane były siłami własnymi Beneficjenta.									
Lp.	Numer faktury końcowej/ korygującej* albo innego równoważnego dokumentu księgowego	Rodzaj faktury albo innego równoważnego dokumentu księgowego	Nazwa wystawcy dokumentu	NIP wystawcy dokumentu	Data wystawienia dokumentu	Kwota kosztu kwalifikowanego – kwota netto z dokumentu zakupu [zł]	Kwota VAT z dokumentu zakupu dla kosztu kwalifikowanego (wskazanego w B.4.22) [zł]	Kwota brutto z dokumentu zakupu dla kosztu kwalifikowanego (wskazanego w B.4.22) [zł]	Status dokumentu
	B.4.17	B.4.18	B.4.19	B.4.20	B.4.21	B.4.22	B.4.23	B.4.24	B.4.25
1 <input type="checkbox"/> +	1/2023	końcowa, ▾	Ocieplenia	3568151965	2023-01-30	30 000,00	6 900,00	36 900,00	Nieopłac ▾
								36 900,00	
*Sposób wpisania faktury korygującej znajduje się w pomocy kontekstowej oraz instrukcji wypełniania wniosku o płatność, do tabeli wpisuje się tylko faktury końcowe i korygujące, nie wpisuje się faktur zaliczkowych, które nie są końcowymi.									
Uwaga: W ramach realizacji przedsięwzięcia kwalifikowany jest koszt wykonania niezbędnej dokumentacji projektowej dotyczącej:									
<ul style="list-style-type: none"> • przebudowy konstrukcji dachu pod ocieplenie, • modernizacji instalacji wewnętrznej c.o. lub c.w.u., • wentylacji mechanicznej z odzyskiem ciepła 									
pod warunkiem, że prace będące przedmiotem dokumentacji, zostaną zrealizowane nie później, niż do dnia zakończenia realizacji wnioskowanego przedsięwzięcia.									
Dodaj		B.4.26							
<input checked="" type="checkbox"/>		Dodaj nową kategorię kosztu kwalifikowanego							

Ociepl dom!
Wymień
ogrzewanie!

czyste powietrze
zdrowy wybór

Twój wybór!

PŁAĆ MNIEJ,
ZMNIJSZ RACHUNKI!



czystepowietrze.gov.pl

Kategoria kosztu kwalifikowanego		B.4.14 Stolarka okienna							
B.4.15	<input checked="" type="checkbox"/> Urządzenie znajduje się na liście ZUM**	Numer ID na liście ZUM:						B.4.15a SO- 300104	
B.4.16	<input type="checkbox"/> Zrealizowane prace w całości lub części, wykonywane były siłami własnymi Beneficjenta.								
Lp.	Numer faktury końcowej/ korygującej* albo innego równoważnego dokumentu księgowego	Rodzaj faktury albo innego równoważnego dokumentu księgowego	Nazwa wystawcy dokumentu	NIP wystawcy dokumentu	Data wystawienia dokumentu	Kwota netto kosztu kwalifikowanego z dokumentu zakupu [zł]	Kwota VAT z dokumentu zakupu dla kosztu kwalifikowanego (wskazanego w B.4.22) [zł]	Kwota brutto z dokumentu zakupu dla kosztu kwalifikowanego (wskazanego w B.4.22) [zł]	Status dokumentu
	B.4.17	B.4.18	B.4.19	B.4.20	B.4.21	B.4.22	B.4.23	B.4.24	B.4.25
1	125/d/2022	końcowa, ▾	Okna i drzwi s.c.	1096828950	2022-12-30	20 000,00	1 600,00	21 600,00	Nieopłac ▾
								21 600,00	
*Sposób wpisania faktury korygującej znajduje się w pomocy kontekstowej oraz instrukcji wypełniania wniosku o płatność, do tabeli wpisuje się tylko faktury końcowe i korygujące, nie wpisuje się faktur zaliczkowych, które nie są końcowymi.									
Uwaga: W ramach realizacji przedsięwzięcia kwalifikowany jest koszt wykonania niezbędnej dokumentacji projektowej dotyczącej: <ul style="list-style-type: none"> • przebudowy konstrukcji dachu pod ocieplenie, • modernizacji instalacji wewnętrznej c.o. lub c.w.u., • wentylacji mechanicznej z odzyskiem ciepła pod warunkiem, że prace będące przedmiotem dokumentacji, zostaną zrealizowane nie później, niż do dnia zakończenia realizacji wnioskowanego przedsięwzięcia.									
Dodaj	B.4.26								
<input type="checkbox"/>	Dodaj nową kategorię kosztu kwalifikowanego								

** <https://lista-zum.ios.edu.pl/>

Ociepl dom!
Wymień
ogrzewanie!



Twój wybór!

PŁAĆ MNIEJ,
ZMNIEJSZ RACHUNKI!



czystepowietrze.gov.pl

B.5. KOSZTY KWALIFIKOWANE, DOTACJA

B.5.1. W zakresie: Źródła ciepła, przyłącza, instalacje, wentylacja

Koszty kwalifikowane	Kwota kosztów kwalifikowanych - kwota netto (wg wprowadzonych dokumentów zakupu) [zł]	Wyliczona kwota dotacji (wg załącznika 2/2a/2b do Programu) dla danego kosztu kwalifikowanego [zł]
Pompa ciepła powietrze/woda	B.5.1.2a 29 000,00	B.5.1.2b 20 300,00
Suma	B.5.1.17a 29 000,00	B.5.1.17b 20 300,00

B.5.2. W zakresie: Ocieplenie przegród budowlanych, stolarka okienna i drzwiowa

Koszty kwalifikowane	Kwota kosztów kwalifikowanych - kwota netto (wg wprowadzonych dokumentów zakupu) [zł]	Wyliczona kwota dotacji (wg załącznika 2/2a/2b do Programu) dla danego kosztu kwalifikowanego [zł]
Ocieplenie przegród budowlanych łącznie	B.5.2.1a 30 000,00	B.5.2.1b 22 500,00
Stolarka okienna	B.5.2.2a 20 000,00	B.5.2.2b 14 000,00
Suma	B.5.2.5a 50 000,00	B.5.2.5b 36 500,00

Wstecz

Dalej

Ociepl dom!
Wymień
ogrzewanie!



Twój wybór!

PŁAĆ MNIEJ,
ZMNIEJSZ RACHUNKI!



czystepowietrze.gov.pl

C. ROZLICZENIE FINANSOWE

C.1. ROZLICZENIE UMÓW Z WYKONAWCĄ, NA KTÓRE WYPŁACONO PREFINANSOWANIE

Informacja w zakresie rozliczania umowy/umów z Wykonawcą/Wykonawcami.

W ramach tego wniosku rozliczane będą 2 umowy z Wykonawcą/ Wykonawcami na realizację danego zakresu przedsięwzięcia.

Przedstawiam rozliczenie prefinansowania następujących umów:

Numer umowy lub data zawarcia umowy z Wykonawcą	C.1.1 1/12/2022	NIP Wykonawcy	C.1.2 3568151965
Nazwa wykonawcy	C.1.3 Ocieplenie		

Kwota kosztów kwalifikowanych faktycznie poniesionych w ramach prefinansowanej umowy wg kategorii kosztów kwalifikowanych zgodnie z załącznikiem 2a albo 2b do Programu

Lp.	Zestawienie kosztów kwalifikowanych w ramach umowy z wykonawcą	Kwota poniesionego kosztu kwalifikowanego – kwota netto [zł]	Kwota poniesionego kosztu brutto [zł]	Wyliczona kwota dotacji (wg załącznika 2a/2b do Programu) [zł]
1	C.1.4 Ocieplenie przegród budowlanych	C.1.5 30 000,00	C.1.6 36 900,00	C.1.7 22 500,00

Razem		C.1.8 30 000,00	C.1.9 36 900,00	C.1.10 22 500,00
-------	--	--------------------	--------------------	---------------------

Uwaga: W Polu C.1.10 zsumowana kwota dotacji jest pomniejszona ze względu na działalność gospodarczą prowadzoną w budynku/lokalu mieszkalnym

Kwota zaliczki wypłaconej przez WFOŚiGW na rachunek Wykonawcy w ramach prefinansowania	C.1.11	11 250,00
--	--------	-----------

Kwota zapłacona przez Beneficjenta (poniesiony wkład własny)	C.1.12	14 400,00
--	--------	-----------

C.1.14
Dodaj nową umowę

Ociepl dom!
Wymień
ogrzewanie!



Twój wybór!

PŁAĆ MNIEJ,
ZMNIEJSZ RACHUNKI!



czystepowietrze.gov.pl

Numer umowy lub data zawarcia umowy z Wykonawcą		C.1.1 25/258/23	NIP Wykonawcy	C.1.2 1096828950
Nazwa wykonawcy		C.1.3 Okna i drzwi s.c.		
Kwota kosztów kwalifikowanych faktycznie poniesionych w ramach prefinansowanej umowy wg kategorii kosztów kwalifikowanych zgodnie z załącznikiem 2a albo 2b do Programu				
Lp.	Kategorie kosztów kwalifikowanych w ramach umowy z Wykonawcą	Kwota poniesionego kosztu kwalifikowanego – kwota netto [zł]	Kwota poniesionego kosztu brutto [zł]	Wyliczona kwota dotacji (wg załącznika 2a/2b do Programu) [zł]
1 +	C.1.4 Stolarka okienna	C.1.5 20 000,00	C.1.6 21 600,00	C.1.7 14 000,00
Razem		C.1.8 20 000,00	C.1.9 21 600,00	C.1.10 14 000,00
Uwaga: W Polu C.1.10 zsumowana kwota dotacji jest pomniejszona ze względu na działalność gospodarczą prowadzoną w budynku/lokalu mieszkalnym				
Kwota zaliczki wypłaconej przez WFOŚiGW na rachunek Wykonawcy w ramach prefinansowania			C.1.11	7 000,00
Kwota zapłacona przez Beneficjenta (poniesiony wkład własny)			C.1.12	7 600,00

Ociepl dom!
Wymień
ogrzewanie!



Twój wybór!

PŁAĆ MNIEJ,
ZMNIEJSZ RACHUNKI!



czystepowietrze.gov.pl

C.2. ROZLICZENIE FINANSOWE PRZEDSIĘWZIĘCIA

Dopuszczalna maksymalna kwota dotacji zgodnie z umową o dofinansowanie	C.2.1	90 000,00
Suma kosztów kwalifikowanych – kosztów netto, zadeklarowanych w tym wniosku o płatność	C.2.2	79 000,00
Suma VAT	C.2.3	10 880,00
Suma kosztów brutto zadeklarowanych w tym wniosku o płatność	C.2.4	89 820,00
Suma prefinansowania wypłaconego w formie zaliczki (pole D.1.9 wniosku o dofinansowanie)	C.2.5a	18 250,00
Suma dotacji wynikająca z kategorii kosztów kwalifikowanych rozliczanych w tym wniosku o płatność	C.2.11	56 800,00
Wnioskowana kwota dotacji do wypłaty w ramach wniosku [zł]	C.2.12	38 550,00

Informacja o prefinansowaniu			
Numer lub data zawarcia umowy z Wykonawcą (NIP Wykonawcy)	Wymagany wkład własny Beneficjenta	Pozostała kwota dotacji do wypłaty na rachunek Wykonawcy wynikająca z rozliczenia dotacji z prefinansowaniem	Pozostała kwota dotacji do wypłaty na rachunek Beneficjenta wynikająca z rozliczenia dotacji z prefinansowaniem (uwzględnia nadpłatę prefinansowania w formie zaliczki)
C.2.13 1/12/2022 (3568151965)	C.2.13a 14 400,00	C.2.13b 11 250,00	C.2.13c 0,00
C.2.14 25/258/23 (1096828950)	C.2.14a 6 840,00	C.2.14b 5 600,00	C.2.14c 0,00
Kwota dotacji do wypłaty w ramach wniosku na konto beneficjenta		C.2.16	21 700,00

Ociepl dom!
Wymień
ogrzewanie!



Twój wybór!

PŁAĆ MNIEJ,
ZMNIEJSZ RACHUNKI!



czystepowietrze.gov.pl

D. INFORMACJA O RACHUNKU BANKOWYM DO WYPŁATY DOFINANSOWANIA

D.1. UMOWA DOTYCZY DOTACJI LUB DOTACJI Z PREFINANSOWANIEM

Uwaga: Wypłata kwot dotacji nastąpi na rachunek bankowy:

- wykonawcy lub sprzedawcy
 - w przypadku dotacji wskazany w dokumencie zakupu załączonym do wniosku o płatność, który nie został opłacony lub został opłacony w części (należy upewnić się, że zawiera on informację o numerze rachunku)
 - w przypadku dotacji z prefinansowaniem wskazany we wniosku o dofinansowanie, na podstawie którego została zawarta umowa o dofinansowanie z prefinansowaniem.
- Beneficjenta, wskazany niżej, jeżeli Beneficjent dokonał zapłaty na rzecz wykonawcy lub sprzedawcy w całości (wymagane jest dołączenie do wniosku o płatność potwierdzenia dokonania zapłaty) lub w niniejszym wniosku o płatność wnioskował o wypłatę pozostałej kwoty prefinansowania na rachunek Beneficjenta.

Uwaga: W ramach przyznanej kwoty dotacji, w pierwszej kolejności wypłacane są środki na rachunki bankowe wykonawców lub sprzedawców.

Uwaga: Za dzień wypłaty uznaje się dzień obciążenia rachunku bankowego wfośigw.

Rachunek bankowy Beneficjenta do wypłaty dotacji

Numer rachunku bankowego 20 8195 1022 3352 2820 9137 9989

Wstecz

Dalej

Ociepl dom!
Wymień
ogrzewanie!



Twój wybór!

PŁAĆ MNIEJ,
ZMNIEJSZ RACHUNKI!



czysstepowietrze.gov.pl

E. WYMAGANE ZAŁĄCZNIKI DOŁĄCZONE DO WNIOSKU

Załączam do wniosku dokumenty potwierdzające realizację przedsięwzięcia w rozliczonym zakresie zgodnie z wymaganiami Programu.

Dokumenty wymagane: <i>Uwaga: Jeden załącznik może pełnić rolę dokumentu wymaganego w więcej niż jednej kategorii dokumentów</i>	Liczba załączników
Dokument potwierdzający likwidację/trwałe wyłączenie z użytku źródła ciepła na paliwo stałe	E.1 1
Dokumenty zakupu (wystawione na Beneficjenta lub wspólnie na Beneficjenta i jego małżonka)	E.2 3
Dokumenty lub oświadczenie Beneficjenta potwierdzające dokonanie zapłaty na rzecz wykonawcy lub sprzedawcy (w tym dokumenty potwierdzające opłacenie w pełni wkładu własnego umowy / umów z wykonawcą / z wykonawcami oraz jeśli rozliczany koszt kwalifikowany nie jest ujęty w umowach z Wykonawcami a dokument zakupu został opłacony w całości lub części)	E.4 3
Dokument potwierdzający spełnienie wymagań technicznych WT2021 dla stolarki okiennej i drzwiowej lub bram garażowych – w zakresie materiałów niewpisanych na listę ZUM	E.7 1
Protokół odbioru montażu źródła ciepła	E.12 1
Protokół odbioru prac w zakresie ocieplenie przegród budowlanych (nie dotyczy prac wykonywanych siłami własnymi)	E.16 1
Protokół odbioru prac w zakresie: stolarka okienna i drzwiowa, bramy garażowe (nie dotyczy prac wykonywanych siłami własnymi)	E.17 1
Dokument podsumowujący audyt energetyczny na obowiązującym wzorze w Programie - plik .xls (excel)	E.18 1
Dokument podsumowujący audyt energetyczny na obowiązującym wzorze w Programie - dokument podpisany (np.: jako .pdf, .zip, .rar)	E.18a 1
E.20 <input checked="" type="checkbox"/> Inne dokumenty	
Nazwa dokumentu	
Dodaj E.21.1 <input type="checkbox"/> pełnomocnictwo	
Dodatkowe uwagi / wyjaśnienia Beneficjenta	E.22 1
Łączna liczba załączników do wniosku	E.23 13

Wstecz

Zapisz zmiany w załącznikach

Nazwa	Wybierz plik	Rodzaj wymagalności	Załączony w formie papierowej	Komentarz	Akcje
1-Plik zawierający komplet wymaganych załączników do wniosku o płatność (listę dokumentów można wymienić w polu komentarza) - wymagane załączenie w formie skompresowanego pliku np. zip	Przełóżaj... Nie wybrano pliku.	Wymagany	<input type="checkbox"/>		
2-Dodatkowe załączniki (listę dokumentów można wymienić w polu komentarza)	Przełóżaj... Nie wybrano pliku.	Niewymagany	<input type="checkbox"/>		
3-Dokument podsumowujący audyt energetyczny - plik .xls (excel) https://awd.nfosiaw.gov.pl/pliki/Dokument_podsumowujacy_audyt_energetyczny_(wzor).xls	Przełóżaj... Nie wybrano pliku.	Wymagany	<input type="checkbox"/>		

Zapisz zmiany w załącznikach

[Pobierz komplet dołączonych załączników](#)

Uruchom okno załączników w nowym oknie (zalecane dla dużych plików).

Powyższy mechanizm działa poprawnie w nowych przeglądarkach obsługujących HTML5.

Uwaga! Dodawanie załączników z poziomu nowego okna sprawi, że zmiany nie są automatycznie widoczne w powyższej zakładce z załącznikami. Aby uaktualnić zawartość kliknij [tutaj](#).

Lista dopuszczalnych typów załączników to: 7z, bmp, csv, doc, docx, dwg, gif, jfif, jpeg, jpg, odg, ods, odt, pdf, png, pptx, rar, rtf, tif, tiff, txt, xades, xls, xlsx, xml, xps, zip.

Limit wielkości załącznika (MB): 20,000

Wstecz

Ociepl dom!
Wymień
ogrzewanie!

czyste powietrze
zdrowy wybór

Twój wybór!

PŁAĆ MNIEJ,
ZMNIĘJSZ RACHUNKI!



czystepowietrze.gov.pl

A screenshot of a web application interface for submitting a grant application. The interface is in Polish and features a top navigation bar with various icons and labels: 'Zapisz', 'Zapisz i drukuj', 'Usuń', 'Edycja parametrów', 'Aktualizacja formularza', 'Zapisz i eksportuj do XML', 'Importuj z XML', 'Zapisz i sprawdź', 'Zapisz i zatwierdź', and 'Zapisz i zamknij'. Below the navigation bar, the main content area is titled 'Wniosek' and contains a form with fields for 'Konkurs', 'Status', and 'Numer techniczny'. A modal dialog box titled 'Wynik weryfikacji' is open in the center, displaying the message 'Wniosek nie zawiera błędów' (The application does not contain errors). The dialog box has two buttons: 'Zatwierdź wniosek' (Approve application) and 'Zamknij' (Close). Below the form, there are several buttons: 'Wstecz', 'Zapisz zmiany w załącznikach', and a set of tabs including 'INFORMACJE OGÓLNE', 'INF...', 'FINANSOWE - C.1', and 'ROZLICZENIE FI...'. The background of the interface is light blue with white clouds.

Ociepl dom!
Wymień
ogrzewanie!













czyste powietrze
zdrowy wybór

Twój wybór!

PŁAĆ MNIEJ,
ZMNIĘSZ RACHUNKI!



czystepowietrze.gov.pl

 Wszystkie wnioski	 Moje robocze	 Wypełnione poprawnie	 Oczekujące na złożenie w Funduszu	 Przyjęte w Funduszu	 Drukuj	 Eksportuj do XML	 Wycofaj do edycji	 Przygotuj do podpisu	 Kopiuj do nowego wniosku
Listy			Wniosek						

Podgląd wniosku

Numer wniosku

Konkurs

Status

Utworzony

Numer techniczny

Rodzaj wersji wniosku

Format wniosku

Podstawowy, wersja 1

XML

[Wróć](#)

Zatwierdzenie wniosku



Wniosek został wypełniony poprawnie.

Następnym krokiem jest podpisanie wniosku.

W razie konieczności istnieje możliwość przywrócenia wniosku do edycji za pomocą przycisku "Wycofaj do edycji".

OK

Ociepl dom!
Wymień
ogrzewanie!



Twój wybór!

PŁAĆ MNIEJ,
ZMNIJSZ RACHUNKI!



czysstepowietrze.gov.pl

Wszystkie wnioski
Moje robocze
Wypełnione poprawnie
Oczekujące na złożenie w Funduszu
Przyjęte w Funduszu

Drukuj
Eksportuj do XML
Podpisz wniosek
Wycofaj
Kopij do nowego wniosku

Listy
Wniosek

[Podgląd wniosku](#)

Numer wniosku

Konkurs

Status

Utworzony

Numer techniczny

Rodzaj wersji wniosku

Format wniosku

Ostatnia modyfikacja podpisów

Wysłany do ePUAP

[Wróć](#)

Przygotowanie do podpisu ✕

✔ **Wniosek jest gotowy do podpisu.**

UWAGA! Aby wniosek był ważny i mógł być dalej przetwarzany, Fundusz musi otrzymać podpisaną wersję tego wniosku. Wniosek można podpisać i przesłać do Funduszu na jeden z trzech sposobów:

1. Podpisać cyfrowym podpisem kwalifikowanym i wysłać elektronicznie przez ePUAP z poziomu tego systemu.
2. Podpisać profilem zaufanym ePUAP i wysłać elektronicznie z poziomu tego systemu.
3. O ile regulamin Twojego naboru na to pozwala możesz wydrukować, podpisać ręcznie i wysłać pocztą na adres Funduszu.

Proszę wybrać sposób podpisania i przesłania wniosku.

Podpisz elektronicznie w celu przesłania wniosku przez ePUAP.

Zamknij to okno i nie rób nic, decyzję odłóż na później.

INFORMACJE OGÓLNE
FINANSOW

Rodzaj wymagaln

Załączniki do wniosku o płatność:

1. Dokument potwierdzający likwidację/trwałe wyłączenie z użytku źródła ciepła na paliwo stałe.
2. Dokumenty zakupu tj. kopie faktur lub innych równoważnych dokumentów księgowych, potwierdzających nabycie materiałów, urządzeń lub usług.
3. Potwierdzenie dokonania zapłaty lub oświadczenie beneficjenta lub wystawcy faktury.
4. Karta produktu i etykieta energetyczna.
5. Dokument potwierdzający spełnienie wymagań technicznych WT2021.
6. Certyfikat/świadectwo potwierdzające spełnienie wymogów dotyczących ekoprojektu (ecodesign).
7. Certyfikat europejskiego znaku jakości „Solar Keymark” wraz z załącznikiem technicznym lub certyfikat równoważny.
8. Protokół odbioru prac wykonawcy.
9. Dokument podsumowujący audyt energetyczny.
10. Zaświadczenie Operatora Sieci Dystrybucyjnej.





1. Dokument potwierdzający likwidację/trwałe wyłączenie z użytku źródła ciepła na paliwo stałe (Pole E.1)

- ✓ Dokument wymagany w sytuacji likwidacji nieefektywnego źródła ciepła i zakupu nowego źródła ciepła zamontowanego w ramach rozliczanego przedsięwzięcia.
- ✓ Potwierdzeniem trwałego wyłączenia z użytkowania źródła ciepła jest:
 - imienny dokument zezłomowania,
 - karta przekazania odpadu,
 - formularza przyjęcia odpadów metali.

Ociepl dom!
Wymień
ogrzewanie!

czyste powietrze
zdrowy wybór
Twój wybór!

PŁAĆ MNIEJ,
ZMNIJSZ RACHUNKI!



czystepowietrze.gov.pl

1. Dokument potwierdzający likwidację/trwałe wyłączenie z użytku źródła ciepła na paliwo stałe

- ✓ Dokumenty powinny zawierać:
 - określenie rodzaju produktu, z którego powstał odpad,
 - źródło pochodzenia (adres budynku/lokalu),
 - Imię i nazwisko oraz adres zamieszkania osoby przekazującej odpady.

- ✓ W uzasadnionych przypadkach trwałego wyłączenia z użytku pieca kaflowego, Beneficjent może udokumentować ten fakt w inny wiarygodny sposób np. dokument trwałego odłączenia źródła ciepła od przewodu kominowego wystawiony przez kominiarza (protokół kominarski).

Ociepl dom!
Wymień
ogrzewanie!

czyste powietrze
zdrowy wybór
Twój wybór!

PŁAĆ MNIEJ,
ZMNIJSZ RACHUNKI!



czystepowietrze.gov.pl

2. Dokumenty zakupu - kopie faktur lub innych równoważnych dokumentów księgowych (Pole E.2)

- ✓ wystawione na beneficjenta lub wspólnie na beneficjenta i jego współmałżonka,
- ✓ powinny zawierać dane identyfikujące zakupione i zamontowane urządzenia, materiały, wyroby (np. producent, nazwa, model),
- ✓ powinny zawierać numer rachunku bankowego wykonawcy/sprzedawcy – jeśli wypłata ma być przekazana na konto wykonawcy/sprzedawcy,
- ✓ nie ma potrzeby dołączania do wniosku faktur zaliczkowych – dołączamy tylko fakturę/faktury końcowe rozliczające wykonaną usługę/sprzedaż,
- ✓ kwalifikowalność kosztów – nie wcześniej niż 6 miesięcy przed datą złożenia wniosku o dofinansowanie.

3. Potwierdzenie dokonania zapłaty lub oświadczenie o dokonaniu zapłaty (Pole E.3)

- ✓ Wymagane, jeśli beneficjent opłacił dokumenty zakupu w całości lub części.
- ✓ W przypadku umowy z prefinansowaniem – potwierdzenie dokonania zapłaty jest obowiązkowe dla wkładu własnego.
- ✓ Potwierdzenie dokonania zapłaty lub oświadczenie o dokonaniu zapłaty.
- ✓ Oświadczenie o dokonaniu zapłaty powinno zawierać:
 - numer faktury,
 - termin dokonania płatności na rzecz wykonawcy/sprzedawcy,
 - kwotę, jaka została zapłacona na rzecz wykonawcy/sprzedawcy,
 - podpis osoby wystawiającej oświadczenie.



4. Karta produktu i etykieta energetyczna (Pola E.5, E.6, E.8, E.9)

- ✓ Wymagane do potwierdzenia spełnienia wymagań technicznych określonych w załączniku 2 albo 2a albo 2b do Programu dotyczących klasy efektywności energetycznej dla następujących kategorii kosztów:
 - źródła ciepła na paliwo stałe (kocioł na pellet, kocioł zgazowujący drewno),
 - pompy ciepła powietrze/woda,
 - gruntowej pompy ciepła,
 - pompy ciepła powietrze/powietrze,
 - kotła gazowego kondensacyjnego,
 - kotła olejowego kondensacyjnego,
 - wentylacji mechanicznej z odzyskiem ciepła,
 - pompy ciepła do ciepłej wody użytkowej (cwu) zakupionej w ramach montażu instalacji cwu.
- ✓ Nie są obowiązkowe do załączenia jeśli urządzenie jest wpisane na listę ZUM.



5. Dokument potwierdzający spełnienie wymagań technicznych WT2021 (Pole E.7)

- ✓ Wymagane do potwierdzenia spełnienia wymagań technicznych WT 2021 dla okien, drzwi i bram garażowych.

Wymagania te określono w rozporządzeniu Ministra Infrastruktury z dnia 12 kwietnia 2002 r. w sprawie warunków technicznych, jakim powinny odpowiadać budynki i ich usytuowanie (tj. Dz. U. z 2022 r., poz. 1225, z późn. zm.), obowiązujące od 31 grudnia 2020 roku.

- ✓ Dokumentem potwierdzającym spełnienie ww. wymagań może być np. oferta wykonawcy/sprzedawcy w której wskazane będą wartości współczynnika U przenikania ciepła.
- ✓ Nie są obowiązkowe do załączenia jeśli materiały znajdują się na liście ZUM.





6. Certyfikat/świadcstwo potwierdzające spełnienie wymogów dotyczących ekoprojektu (ecodesign) (Pole E.10)

- ✓ Dla źródła ciepła na paliwo stałe (kocioł na pellet, kocioł zgazowujący drewno).
- ✓ W przypadku montażu:
 - kotła zgazowującego drewno o podwyższonym standardzie,
 - kotła na pellet drzewny o podwyższonym standardzie,

certyfikat/świadcstwo musi potwierdzać obniżoną emisyjność cząstek stałych o wartości $\leq 20 \text{ mg/m}^3$.

- ✓ Nie są obowiązkowe do załączenia jeśli urządzenia wpisane są na listę ZUM.

Ociepl dom!
Wymień
ogrzewanie!

czyste powietrze
zdrowy wybór
Twój wybór!

PŁAĆ MNIEJ,
ZMNIEJSZ RACHUNKI!



czystepowietrze.gov.pl

7. Certyfikat europejskiego znaku jakości „Solar Keymark” (Pole E.11)

- ✓ Wymagane do potwierdzenia spełnienia wymagań technicznych określonych w załączniku 2 albo 2a albo 2b do Programu dotyczących klasy efektywności energetycznej dla **kolektorów słonecznych**.
- ✓ Certyfikat „Solar Keymark” wraz z aktualnym numerem certyfikatu, a także wraz z załącznikiem technicznym lub certyfikat równoważny potwierdzający przeprowadzenie badań zgodnie z normą PN-EN 12975-1.
- ✓ Nie są obowiązkowe do załączenia jeśli urządzenia wpisane są na listę ZUM.

8. Protokoły odbioru prac wykonawcy (Pola E.12-E.17)

- ✓ Wzór protokołu odbioru prac wykonawcy w ramach programu priorytetowego „Czyste Powietrze” – załącznik do instrukcji wypełniania wniosku o płatność.
- ✓ WFOŚiGW może wezwać beneficjenta do wyjaśnienia zapisów protokołu - Oświadczenie dot. poprawy lub wyjaśnienia zapisów protokołu odbioru wykonawcy (wzór załącznik 4 do Instrukcji wypełniania wniosku o płatność).
- ✓ Należy przedstawić wykonawcy „Klauzulę informacyjną o przetwarzaniu danych osobowych Wykonawcy przez WFOŚiGW”.
- ✓ Każdy wykonawca powinien wypełnić protokół w zakresie wykonanych przez siebie prac.
- ✓ Ważne - podpisy wykonawcy i beneficjenta/pełnomocnika.



Ociepl dom!
Wymień
ogrzewanie!



Twój wybór!

PŁAĆ MNIEJ,
ZMNIEJSZ RACHUNKI!



czystepowietrze.gov.pl

Protokół odbioru prac wykonawcy w PP Czyste Powietrze



Rzeczpospolita
Polska

Sfinansowane przez
Unię Europejską
NextGenerationEU



**Protokół odbioru prac wykonawcy
w ramach Programu Priorytetowego „Czyste Powietrze”**

A. DANE OGÓLNE

Numer umowy o dofinansowanie/numer wniosku o dofinansowanie		
Data i miejsce sporządzenia protokołu		
Termin wykonania prac (wpisać datę rozpoczęcia i zakończenia)	Data rozpoczęcia	Data zakończenia
Adres budynku/lokalu mieszkalnego w którym wykonano prace		
Nazwa i adres wykonawcy prac (pieczęć firmowa wykonawcy)		
Imię i nazwisko odbiorcy prac (Beneficjenta)		

(Pole E.12) Protokół odbioru montażu źródła ciepła

- ✓ Wymagany dla wszystkich źródeł ciepła.
- ✓ Protokół powinien potwierdzać miejsce wykonania instalacji, rodzaj urządzenia oraz prawidłowość jego montażu, uruchomienie i gotowość do eksploatacji.
- ✓ Powinien być podpisany przez instalatora posiadającego stosowne uprawnienia lub odpowiednie kwalifikacje oraz przez beneficjenta/pełnomocnika.
- ✓ Dopuszcza się wykonanie montażu źródła ciepła siłami własnymi i podpisanie ww. protokołu przez beneficjenta, który posiada odpowiednie uprawnienia wynikające z przepisów prawa lub uprawnienia udzielone przez producenta danego urządzenia.



Ociepl dom!
Wymień
ogrzewanie!

czyste powietrze
zdrowy wybór
Twój wybór!

PŁAĆ MNIEJ,
ZMNIJSZ RACHUNKI!

czystepowietrze.gov.pl

(Pole E.1) Protokół odbioru montażu źródła ciepła

Zakup i montaż nowego źródła ciepła		
Rodzaj nowego źródła ciepła – wpisać zgodnie z kategorią kosztów kwalifikowanych		
Producent	Model	Moc
		TAK/NIE/NIE DOTYCZY
W przypadku kotła na biomase potwierdzam, że zamontowany kocioł nie posiada rusztu awaryjnego lub przedpaleniska.		
W przypadku kotła zgazowującego drewno potwierdzam, że został on zamontowany wraz ze zbiornikiem akumulacyjnym/ buforowym/zbiornikiem cwu, którego minimalna bezpieczna pojemność jest zgodna wymaganiami technicznymi określonymi w Załączniku nr 2, 2a albo 2b do Programu		
W przypadku kotła na pellet drzewny/ kotła zgazowującego drewno potwierdzam, że zamontowany kocioł jest przeznaczony wyłącznie do spalania biomasy w formie pelletu drzewnego /do zgazowania biomasy w formie drewna kawałkowego albo do spalania biomasy w formie pelletu drzewnego oraz zgazowania biomasy w formie drewna kawałkowego. .		

Ociepl dom!
Wymień
ogrzewanie!

czyste powietrze
zdrowy wybór
Twój wybór!

PŁAĆ MNIEJ,
ZMNIJSZ RACHUNKI!



czystepowietrze.gov.pl

(Pole E.13) Protokół odbioru montażu wentylacji mechanicznej z odzyskiem ciepła

- ✓ Protokół powinien potwierdzać miejsce wykonania instalacji, jej parametry oraz prawidłowość montażu oraz gotowość do eksploatacji.
- ✓ Powinien być sporządzony i podpisany przez wykonawcę oraz przez beneficjenta/pełnomocnika.
- ✓ Protokołu nie dołącza się, jeśli montaż był wykonany siłami własnymi przez beneficjenta.

(Pole E.14) Protokół odbioru wykonania instalacji centralnego ogrzewania lub ciepłej wody użytkowej.

- ✓ Protokół powinien potwierdzać miejsce wykonania instalacji, jej parametry, prawidłowość montażu oraz gotowość do eksploatacji.
- ✓ Powinien być sporządzony i podpisany przez wykonawcę oraz przez beneficjenta/pełnomocnika.
- ✓ Protokołu nie dołącza się jeśli montaż był wykonany siłami własnymi przez beneficjenta.



(Pole E.15) Protokół odbioru wykonania przyłącza oraz instalacji wewnętrznej od przyłącza do źródła ciepła

- ✓ Protokół powinien potwierdzać miejsce wykonania przyłącza i instalacji, ich parametry, prawidłowość montażu oraz gotowość do eksploatacji.
- ✓ Powinien być sporządzony i podpisany przez wykonawcę posiadającego odpowiednie uprawnienia oraz przez beneficjenta/pełnomocnika.
- ✓ Dopuszcza się wykonanie instalacji wewnętrznej od przyłącza do źródła ciepła i podpisanie ww. protokołu przez beneficjenta, który posiada odpowiednie uprawnienia wynikające z przepisów prawa.



Ociepl dom!
Wymień
ogrzewanie!



Twój wybór!

PŁAĆ MNIEJ,
ZMNIEJSZ RACHUNKI!



czystepowietrze.gov.pl

Zakup i montaż instalacji centralnego ogrzewania, ciepłej wody użytkowej, przyłącza, instalacji wewnętrznej od przyłącza do źródła ciepła, wentylacji mechanicznej z odzyskiem ciepła.	Model, moc, producent (dotyczy urządzeń wchodzących w skład c.o./c.w.u. oraz urządzeń dotyczących wentylacji np. pomp ciepła do c.w.u., kolektorów słonecznych)	Liczba podstawowych elementów np. grzejników/urządzeń /instalacji
Rodzaj zamontowanej instalacji		
<i>Np.</i> <i>a) pompa ciepła c.w.u. [model, moc, producent]</i> <i>b) kolektory słoneczne [producent, rodzaj, powierzchnia]</i> <i>c) instalacja wentylacji mechanicznej z rekuperacją [producent, model centrali]</i> <i>d) nowe grzejniki/ogrzewanie podłogowe [liczba szt.]</i> <i>e) przyłącze gazowe [liczba szt.]</i> <i>f) instalacja wewnętrzna od przyłącza gazowego do kotła [liczba szt.]</i> <i>itp.</i>		



(Pole E.16) Protokół odbioru prac w zakresie: ocieplenia przegród budowlanych, (Pole E.17) wymiany stolarki okiennej i drzwiowej, bram garażowych.

- ✓ Protokół powinien wskazywać miejsce montażu, rodzaj materiałów, a także potwierdzać zakres wykonanych prac (załącznikiem do protokołu może być kosztorys powykonawczy lub inne dokumenty uzupełniające).
- ✓ Protokół powinien potwierdzać, że wymiana stolarki okiennej i drzwiowej, bram garażowych dotyczy pomieszczeń ogrzewanych.
- ✓ Powinien być sporządzony i podpisany przez wykonawcę oraz przez beneficjenta/pełnomocnika.
- ✓ Protokołu nie dołącza się jeśli montaż był wykonany siłami własnymi przez beneficjenta.

Ociepl dom!
Wymień
ogrzewanie!

czyste powietrze
zdrowy wybór
Twój wybór!

PŁAĆ MNIEJ,
ZMNIEJSZ RACHUNKI!

czystepowietrze.gov.pl

Protokół odbioru prac w zakresie: ocieplenia przegród budowlanych, wymiany stolarki okiennej i drzwiowej, bram garażowych.

Ocieplenie przegród zewnętrznych i wewnętrznych budynku oddzielających pomieszczenia ogrzewane od środowiska zewnętrznego i od pomieszczeń nieogrzewanych i prace towarzyszące. ¹	Rodzaj ocieplenia	Powierzchnia ocieplenia [m ²]
Dach/stropodach/strop pod nieogrzewanym poddaszem		
Ściany zewnętrzne/przegrody pionowe		
Podłoga na gruncie/strop nad piwnicą		

Zakup i montaż stolarki okiennej i drzwiowej oraz bram garażowych	Powierzchnia stolarki [m ²]	Stolarka okienna lub drzwiowa została zamontowana w pomieszczeniach ogrzewanych i spełnia wymagania WT2021 (wpisać TAK lub NIE ²)
Stolarka okienna		
Stolarka drzwiowa		
Bramy garażowe		

9. Dokument podsumowujący audyt energetyczny (Pole E.18/E.18a)

- ✓ Wzór określony w Programie plik.xls (excel) – załącznik do instrukcji wypełniania wniosku o płatność.
- ✓ Wymagany jeżeli:
 - umowa o dofinansowanie obejmuje kompleksową termomodernizację, a składany wniosek jest pierwszym wnioskiem o płatność, albo
 - umowa o dofinansowanie nie obejmuje kompleksowej termomodernizacji ale jako koszt kwalifikowany we wniosku przedstawiono do rozliczenia koszt audytu energetycznego,lub
 - umowa o dofinansowanie obejmuje kompleksową termomodernizację, składany wniosek nie jest pierwszym wnioskiem o płatność – konieczność aktualizacji Dokumentu podsumowującego audyt.



10. Zaświadczenie Operatora Sieci Dystrybucyjnej OSD (Pole E.19)

- ✓ Wymagane, jeśli rozliczana jest mikroinstalacja fotowoltaiczna.
- ✓ Wystawione na Beneficjenta zaświadczenie OSD potwierdzające montaż licznika wraz z numerem Punktu Poboru Energii opatrzone pieczęcią firmową oraz czytelnym podpisem,
- ✓ Umowa kompleksowa regulująca kwestie związane z wprowadzaniem do sieci energii elektrycznej wytworzonej w mikroinstalacji, której stronami są Beneficjent i Operator Sieci Dystrybucyjnej (jeśli rozliczana jest kategoria mikroinstalacja fotowoltaiczna).



Ociepl dom!
Wymień
ogrzewanie!

czyste powietrze
zdrowy wybór
Twój wybór!

PŁAĆ MNIEJ,
ZMNIJSZ RACHUNKI!



czystepowietrze.gov.pl

KRAJOWY
PLAN
ODBUDOWY



Rzeczpospolita
Polska

Sfinansowane przez
Unię Europejską
NextGenerationEU



#AKADEMIA CZYSTEGO POWIETRZA2023

Dziękujemy za udział!

Zapraszamy na kolejne spotkanie 20 kwietnia!